

Küschall®

Küschall® THE KSL®



Yes, you can.®



NOUVEAU

Découvrez le KSL avec centre de gravité réglable : changez de +/- 1 position par rapport à celle choisie !
(Option 6050)

Personnalisez votre fauteuil grâce au service Unique !

À partir de : 4 851,00 € TTC

Codes LPPR :

- 9124749 - VHP, PROPULSION MANUELLE, POUR ACTIVITES PHYSIQUES ET SPORTIVES, INVACARE : 558,99 €

Küschall®

UNIQUE
Designed by you. Built by us.



Bodypoint®

matrx®
SCIENCE OF SEATING

VICAIR®

Retrouvez notre aide au calcul des dimensions hors-tout [en cliquant ici](#)

Retrouvez notre configurateur visuel [en cliquant ici](#)

| Informations client | | Caractéristiques produit | |
|--------------------------|-------------------------------|---|---------------------------------|
| Date : | | Type de châssis | Rigide |
| Référence d'achat : | | Matière | Aluminium, châssis hydroformé |
| Code client : | | Potences | Fixes |
| Cachet du distributeur : | | Dossier | Fixe ou rabattable sur l'assise |
| | | Poids total* | 6,8 kg |
| | | Poids de transport | 4,3 kg |
| | Positionnement | Compatible avec les produits <i>Vicair</i> , <i>Matrx</i> et <i>Bodypoint</i> | |
| | Motorisation en option montée | <i>alber e-motion</i> | |
| | Poids max utilisateur | 100 kg | |
| | Garantie | 2 ans hors pièces d'usure | |

Commandes



Pour passer vos commandes ou réaliser vos devis, utilisez notre **e-commerce** dans votre **espace Invacare Pro** sur www.invacare.fr, ou commandez par e-mail à : commandesfr@invacare.com

Les codes et montants LPPR sont donnés à titre indicatif et n'engagent en aucun cas *Invacare*®.

Utilisez le configurateur en ligne sur Invacare Pro pour générer des devis ou commandes exempts d'incompatibilités et avec les derniers tarifs en vigueur.

Sélectionner les options choisies par une croix dans les cases

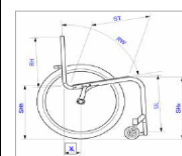
◆ Configuration standard

○ Option sans supplément de prix

Nous nous réservons une tolérance de +/- 10 mm à la livraison sur la largeur d'assise, les hauteurs d'assise avant et arrière, la hauteur de dossier et l'UL.

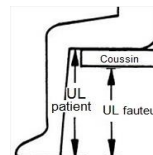
* : Poids indicatif pour une dimension d'assise de 400x400 mm

| Küschall® THE KSL | | | | Euros | | |
|---|--------------------------|---|---|-------------|-----------|---------|
| | | | | Prix Public | | LPPR* |
| CODE | | DESIGNATION | NC : Non Compatible / NC : 9999 : non compatible avec la référence 9999 | HT | TTC | |
| DSA0100 | <input type="checkbox"/> | Küschall® The KSL - Dossier fixe Code LPPR 9124749 | | 4 598,10 | 4 851,00 | 558,99 |
| DSA0120 | <input type="checkbox"/> | Küschall®The KSL - Dossier réglable en angle et rabattable sur l'assise + 20 mm de largeur hors-tout - Code LPPR 9124749 | | 4 813,27 | 5 078,00 | 558,99 |
| DOSSIER RABATTABLE TYPE K-SERIES | | | | | | |
| | <input type="checkbox"/> | Dossier rabattable sur l'assise type K-series avec protège-vêtements rabattables | Fabrication spéciale : UN1673798 | Sur devis | Sur devis | |
| | <input type="checkbox"/> | Dossier rabattable sur l'assise type K-series avec garde-boue amovibles | Fabrication spéciale : UN1677038 | Sur devis | Sur devis | |
| FABRICATION SPECIALE | | | | | | |
| DSA0000 | <input type="checkbox"/> | Unique - Fabrication spéciale - description complète à joindre avec schema | | Sur devis | | |
| USA0001 | <input type="checkbox"/> | Unique - Personnalisation Options commençant par USA**** | | Sur devis | | |
| PACK POSITIONNEMENT ET PRÉVENTION D'ESCARRES | | | | | | |
| DSA0220 | <input type="checkbox"/> | Pack de positionnement et prévention d'escarres Matrx MX2 & Libra incluant : - Dossier Matrx MX2 (taille au choix DSA2300 à DSA2315) - Coussin Matrx Libra (DSA2720) - Ceinture de hanche 2 points Bodypoint® Evoflex® (taille au choix DSA7810 à DSA7830) | NC : Largeur d'assise 360 mm possible uniquement avec profondeur 410/435 mm, 1315, 1430 | 1222,23 | 1289,45 | 838,47* |
| Réalisez 18% d'économie en sélectionnant ce PACK soit 276,85 € ! | | | | | | |
| TYPE D'ASSISE | | | | | | |
| Châssis | | | | | | |
| DSA1000 | <input type="checkbox"/> | Châssis Aluminium , potences 75° | | ◆ | ◆ | |
| DSA1010 | <input type="checkbox"/> | Châssis Aluminium avant rétréci 75° | | ○ | ○ | |
| DSA1020 | <input type="checkbox"/> | Châssis Aluminium , potences 90° - (déormais compatible roues avant 5") | | ○ | ○ | |
| DSA1030 | <input type="checkbox"/> | Châssis Aluminium avant rétréci 90° | NC : 5300, 5350, 5400, 5500 | ○ | ○ | |
| | <input type="checkbox"/> | Barre de préhension soudée sous l'assise derrière le trou de fixation centrale de la toile d'assise (poids additionnel environ 170 g et peinture du coloris du châssis) | | Sur devis | | |
| Largeur d'assise (SW) | | | | | | |
| DSA1315 | <input type="checkbox"/> | 340 mm | NC : 1600, 2300, 2305, 2310, 2315, 2710, 2720, 2740, 2742, 2744, 2746, 2748 | ○ | ○ | |
| DSA1320 | <input type="checkbox"/> | 360 mm | NC : 2362, 2364, 2366, 2742, 2744, 2746, 2748 | ○ | ○ | |
| DSA1325 | <input type="checkbox"/> | 380 mm | NC : 2364, 2366, 2744 | ○ | ○ | |
| DSA1330 | <input type="checkbox"/> | 400 mm | NC : 2360, 2364, 2366, 2740, 2744 | ○ | ○ | |
| DSA1335 | <input type="checkbox"/> | 420 mm | NC : 2360, 2362, 2366, 2740 | ○ | ○ | |
| DSA1340 | <input type="checkbox"/> | 440 mm | NC : 2360, 2362, 2364, 2740, 2742 | ○ | ○ | |
| Profondeur d'assise (SD) | | | | | | |
| DSA1430 | <input type="checkbox"/> | 385 mm | NC : 2720, 2744, 7810, 7820, 7830 | ○ | ○ | |
| DSA1440 | <input type="checkbox"/> | 410 mm | NC : 2746 | ◆ | ◆ | |
| DSA1455 | <input type="checkbox"/> | 435 mm | NC : 2740, 2742 | ○ | ○ | |
| DSA1470 | <input type="checkbox"/> | 460 mm | NC : 2740, 2742, 2744 | ○ | ○ | |
| DSA1485 | <input type="checkbox"/> | 485 mm | NC : 2710, 2740, 2742, 2744, 2746, 2748 | ○ | ○ | |



| Küschall® THE KSL | | | | Euros | | | |
|--|--------------------------|--|----------------------------------|---|-----------|--------|---|
| | | | | Prix Public | LPPR* | | |
| Hauteur de dossier (BH) | | | | | | | |
| DSA1600 | <input type="checkbox"/> | Hauteur de dossier selon dossier Matrix choisi | | NC : 2200, 2210, 2200, 2230 | ○ | ○ | |
| DSA1605 | <input type="checkbox"/> | 270 mm | | NC : 2210, 2240 | ○ | ○ | |
| DSA1610 | <input type="checkbox"/> | 285 mm | | NC : 2210, 2240 | ○ | ○ | |
| DSA1615 | <input type="checkbox"/> | 300 mm | | NC : 2240 | ◆ | ◆ | |
| DSA1620 | <input type="checkbox"/> | 315 mm | DSA1625 <input type="checkbox"/> | 330 mm | NC : 2240 | ○ | ○ |
| DSA1630 | <input type="checkbox"/> | 345 mm | DSA1635 <input type="checkbox"/> | 360 mm | NC : 2240 | ○ | ○ |
| DSA1640 | <input type="checkbox"/> | 375 mm | DSA1645 <input type="checkbox"/> | 390 mm | NC : 2240 | ○ | ○ |
| DSA1650 | <input type="checkbox"/> | 405 mm | DSA1655 <input type="checkbox"/> | 420 mm | NC : 2240 | ○ | ○ |
| Hauteur d'assise avant (FSTF) - cf tableau 1 des compatibilités roues avant et hauteur d'assise avant | | | | | | | |
| DSA1740 | <input type="checkbox"/> | 450 mm | | NC : 1840, 1845, 1850, 1855, 1860, 6420 | ○ | ○ | |
| DSA1745 | <input type="checkbox"/> | 460 mm | | NC : 1845, 1850, 1855, 1860 | ○ | ○ | |
| DSA1750 | <input type="checkbox"/> | 470 mm | | NC : 1850, 1855, 1860 | ○ | ○ | |
| DSA1755 | <input type="checkbox"/> | 480 mm | | NC : 1855, 1860 | ○ | ○ | |
| DSA1760 | <input type="checkbox"/> | 490 mm | | NC : 1860 | ◆ | ◆ | |
| DSA1765 | <input type="checkbox"/> | 500 mm | | | ○ | ○ | |
| DSA1770 | <input type="checkbox"/> | 510 mm | | NC : 1820 | ○ | ○ | |
| DSA1775 | <input type="checkbox"/> | 520 mm | | NC : 1820, 1825 | ○ | ○ | |
| DSA1780 | <input type="checkbox"/> | 530 mm | | NC : 1820, 1825, 1830, 6410 | ○ | ○ | |
| Hauteur d'assise arrière (RSTF) FSTF - 100 mm < RSTF < FSTF - 20 mm | | | | | | | |
| DSA1820 | <input type="checkbox"/> | 400 mm | | NC : 6420 | ○ | ○ | |
| DSA1825 | <input type="checkbox"/> | 410 mm | | | ○ | ○ | |
| DSA1830 | <input type="checkbox"/> | 420 mm | | | ○ | ○ | |
| DSA1835 | <input type="checkbox"/> | 430 mm | | | ◆ | ◆ | |
| DSA1840 | <input type="checkbox"/> | 440 mm | DSA1845 <input type="checkbox"/> | 450 mm | ○ | ○ | |
| DSA1850 | <input type="checkbox"/> | 460 mm | DSA1855 <input type="checkbox"/> | 470 mm | ○ | ○ | |
| DSA1860 | <input type="checkbox"/> | 480 mm | | | ○ | ○ | |
| Distance (LLL) fauteuil Avec châssis 75°: FSTF - 100 mm < LLL < FSTF - 30 mm Avec châssis 90° FSTF - 80 mm < LLL ≤ FSTF - 40 mm | | | | | | | |
| DSA1930 | <input type="checkbox"/> | 350 mm | | | ○ | ○ | |
| DSA1932 | <input type="checkbox"/> | 360 mm | DSA1934 <input type="checkbox"/> | 370 mm | ○ | ○ | |
| DSA1936 | <input type="checkbox"/> | 380 mm | DSA1938 <input type="checkbox"/> | 390 mm | ○ | ○ | |
| DSA1940 | <input type="checkbox"/> | 400 mm | DSA1942 <input type="checkbox"/> | 410 mm | ○ | ○ | |
| DSA1944 | <input type="checkbox"/> | 420 mm | | | ○ | ○ | |
| DSA1946 | <input type="checkbox"/> | 430 mm | | | ◆ | ◆ | |
| DSA1948 | <input type="checkbox"/> | 440 mm | DSA1950 <input type="checkbox"/> | 450 mm | ○ | ○ | |
| DSA1952 | <input type="checkbox"/> | 460 mm | DSA1954 <input type="checkbox"/> | 470 mm | ○ | ○ | |
| DSA1956 | <input type="checkbox"/> | 480 mm | DSA1958 <input type="checkbox"/> | 490 mm | ○ | ○ | |
| DSA1960 | <input type="checkbox"/> | 500 mm | | | ○ | ○ | |
| TYPE DE DOSSIER | | | | | | | |
| Garniture de dossier | | | | | | | |
| DSA2200 | <input type="checkbox"/> | Standard, avec capitonnage mousse | | NC : 2300, 2305, 2310, 2315, 2440 | ◆ | ◆ | |
| DSA2210 | <input type="checkbox"/> | Toile Air Light (cousue main, aérée, anti-transpirante) | | NC : 2300, 2305, 2310, 2315, 2440 | 178,20 | 188,00 | |
| DSA2220 | <input type="checkbox"/> | Réglable en tension par scratch, toile rembourrée avec pochette et bavette | | NC : 2300, 2305, 2310, 2315, 2440 | ○ | ○ | |
| DSA2230 | <input type="checkbox"/> | Réglable en tension par scratch, toile Aéro-Back rembourrée micro-aérée avec pochette et bavette | | NC : 2300, 2305, 2310, 2315, 2440 | 258,77 | 273,00 | |
| DSA2240 | <input type="checkbox"/> | Sans garniture de dossier, obligatoire si dossier Matrix commandé | | | ○ | ○ | |
| UNIQUE - Surpiqûres sur la garniture de dossier - Concerne uniquement la toile de dossier Aéro-Back | | | | | | | |
| USA2241 | <input type="checkbox"/> | Jaune Fluo | | | 101,42 | 107,00 | |
| USA2242 | <input type="checkbox"/> | Rose Fluo | | | 101,42 | 107,00 | |
| USA2243 | <input type="checkbox"/> | Bleu | | | 101,42 | 107,00 | |
| USA2244 | <input type="checkbox"/> | Blanc | | | 101,42 | 107,00 | |
| USA2245 | <input type="checkbox"/> | Rouge | | | 101,42 | 107,00 | |
| USA0002 | <input type="checkbox"/> | Autre couleur : merci de passer par notre Service Clients | | | Sur devis | | |

UL fauteuil
=
UL patient -
épaisseur coussin



| Euros | |
|-------------|-------|
| Prix Public | LPPR* |
| HT | TTC |

UNIQUE - Broderie sur garniture de dossier - Concerne uniquement la toile de dossier Aéro-Back

| | | | | | |
|---------|--------------------------|--|-----------|--------|--|
| USA2246 | <input type="checkbox"/> | Smiley | 218,01 | 230,00 | |
| USA2248 | <input type="checkbox"/> | Aventurier | 218,01 | 230,00 | |
| USA2249 | <input type="checkbox"/> | Beauté Sakura | 218,01 | 230,00 | |
| USA2250 | <input type="checkbox"/> | Cactus Souriant | 218,01 | 230,00 | |
| USA2251 | <input type="checkbox"/> | Logo Kuschall : merci de passer par notre Service Clients | Sur devis | | |
| USA0003 | <input type="checkbox"/> | Autre design : merci de passer par notre Service Clients - Fournir le motif souhaité au format .ai / .pdf ou .png si l'image est en haute résolution | Sur devis | | |

UNIQUE - Flocage sur garniture de dossier

| | | | | | |
|---------|--------------------------|--|-----------|--------|--|
| USA2253 | <input type="checkbox"/> | Smiley | 118,48 | 125,00 | |
| USA2255 | <input type="checkbox"/> | Aventurier | 118,48 | 125,00 | |
| USA2256 | <input type="checkbox"/> | Beauté Sakura | 118,48 | 125,00 | |
| USA2257 | <input type="checkbox"/> | Cactus Souriant | 118,48 | 125,00 | |
| USA2259 | <input type="checkbox"/> | Explosion de couleurs | 118,48 | 125,00 | |
| USA0004 | <input type="checkbox"/> | Autre design : merci de passer par notre Service Clients - Fournir le motif souhaité au format .ai / .pdf ou .png si l'image est en haute résolution | Sur devis | | |

Dossiers Matrx - La hauteur indiquée correspond à celle du dossier. Retrouvez les cale-troncs et tous les accessoires sur la fiche de mesure **Matrx** ! - Dossier **Matrx MX2** poids max. utilisateur: 114 kg

| | | | | | |
|---------|--------------------------|--|--------|--------|---------|
| DSA2300 | <input type="checkbox"/> | Dossier Matrx MX2 , hauteur 150 mm (fixations latérales à démontage rapide) | 927,01 | 978,00 | 838,47* |
| DSA2305 | <input type="checkbox"/> | Dossier Matrx MX2 , hauteur 230 mm (fixations latérales à démontage rapide) | 927,01 | 978,00 | 838,47* |
| DSA2310 | <input type="checkbox"/> | Dossier Matrx MX2 , hauteur 310 mm (fixations latérales à démontage rapide) | 927,01 | 978,00 | 838,47* |
| DSA2315 | <input type="checkbox"/> | Dossier Matrx MX2 , hauteur 410 mm (fixations latérales à démontage rapide) | 927,01 | 978,00 | 838,47* |

MX2 : seulement 140g de plus qu'un dossier réglable en tension !



2300, 2305, 2310, 2315

*LPPR Code 6226337 = 838,47 € : Si choix d'un dossier de positionnement et d'un coussin. Nécessite une prescription émanant d'un médecin spécialisé en pédiatrie, rééducation fonctionnelle, rhumatologie ou chirurgie orthopédique.

Largeur du dossier Matrx

| | | | | | |
|---------|--------------------------|---|---|---|--|
| DSA2360 | <input type="checkbox"/> | 360 mm - largeur de buste indicative 265 mm | ○ | ○ | |
| DSA2362 | <input type="checkbox"/> | 380 mm - largeur de buste indicative 290 mm | ○ | ○ | |
| DSA2364 | <input type="checkbox"/> | 410 mm - largeur de buste indicative 315 mm | ○ | ○ | |
| DSA2366 | <input type="checkbox"/> | 430 mm - largeur de buste indicative 340 mm | ○ | ○ | |
| DSA2368 | <input type="checkbox"/> | 460 mm - largeur de buste indicative 370 mm | ○ | ○ | |

| Largeur du dossier Matrx en mm | | | | | |
|--------------------------------|-----|-----|-----|-----|-----|
| Largeur d'assise en mm (SW) | 360 | 380 | 410 | 430 | 460 |
| 360 | ○ | ○ | ○ | ○ | ○ |
| 380 | ○ | ○ | ○ | ○ | ○ |
| 400 | ○ | ○ | ○ | ○ | ○ |
| 420 | ○ | ○ | ○ | ○ | ○ |
| 440 | ○ | ○ | ○ | ○ | ○ |

Poignées à pousser

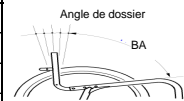
| | | | | | |
|---------|--------------------------|---------------------------------|--------|--------|--|
| DSA2400 | <input type="checkbox"/> | Sans poignée | ◆ | ◆ | |
| DSA2410 | <input type="checkbox"/> | Standards courtes | ○ | ○ | |
| DSA2420 | <input type="checkbox"/> | Standards longues | ○ | ○ | |
| DSA2440 | <input type="checkbox"/> | Réglables en hauteur, intégrées | 254,03 | 268,00 | |
| DSA2450 | <input type="checkbox"/> | Rabattables | 213,27 | 225,00 | |



2450

Angle de dossier par rapport à l'assise (BA)

| | | | | | | | | |
|---------|--------------------------|-----|---------|--------------------------|-----|---|---|--|
| DSA2500 | <input type="checkbox"/> | 74° | DSA2520 | <input type="checkbox"/> | 78° | ○ | ○ | |
| DSA2540 | <input type="checkbox"/> | 82° | | | | ○ | ○ | |
| DSA2560 | <input type="checkbox"/> | 86° | DSA2580 | <input type="checkbox"/> | 90° | ○ | ○ | |



TOILE D'ASSISE

| | | | | | | |
|---------|--------------------------|---|---------|-------|-------|------|
| DSA2600 | <input type="checkbox"/> | Standard avec bande scratch centrale - face douce | ◆ | ◆ | | 2600 |
| DSA2601 | <input type="checkbox"/> | Avec une bande scratch centrale (face douce) et deux bandes scratch sur les côtés (face rugueuse) | NOUVEAU | 37,91 | 40,00 | 2601 |
| DSA2630 | <input type="checkbox"/> | Toile Air Light - 60 g | | 66,35 | 70,00 | 2630 |

UNIQUE - Surpiqûres sur la garniture d'assise

| | | | | | |
|---------|--------------------------|---|-----------|--------|--|
| USA2602 | <input type="checkbox"/> | Jaune Fluo | 118,48 | 125,00 | |
| USA2603 | <input type="checkbox"/> | Rose Fluo | 118,48 | 125,00 | |
| USA2604 | <input type="checkbox"/> | Bleu | 118,48 | 125,00 | |
| USA2605 | <input type="checkbox"/> | Blanc | 118,48 | 125,00 | |
| USA2606 | <input type="checkbox"/> | Rouge | 118,48 | 125,00 | |
| USA0005 | <input type="checkbox"/> | Autre couleur : merci de passer par notre Service Clients | Sur devis | | |

| Küschall® THE KSL | | | | Euros | | | |
|--|--------------------------|--|---|-------------|--------|---------|--|
| | | | | Prix Public | | LPPR* | |
| | | | | HT | TTC | | |
| OPTIONS D'ASSISE | | | | | | | |
| Coussin d'assise | | | | | | | |
| DSA2700 | <input type="checkbox"/> | Coussin standard - basse en mousse haute résilience, couche supérieure en mousse viscoélastique - H: 60 mm | 4851 | 101,42 | 107,00 | 838,47* |  2700 2710 |
| DSA2710 | <input type="checkbox"/> | Coussin Flo-Tech Lite - H : 75 mm | NC : 2810, 2820, 2830, 2840, 2850 | 118,48 | 125,00 | 838,47* |  |
| DSA2720 | <input type="checkbox"/> | Coussin Matrx Libra (housse noire bi-extensible imperméable et déperlante) | NC : largeur 360 mm possible uniquement avec profondeur 410 et 435 mm | 293,84 | 310,00 | 838,47* |  2720 |
| DSA2740 | <input type="checkbox"/> | Coussin Classic Visco - H : 75 mm, 375mm x 400mm, plat et réversible - poids max utilisateur 50 kg Code LPPR : 1260677 | NC : 2810, 2820, 2830, 2840, 2850 | 76,78 | 81,00 | 81,00 | |
| DSA2742 | <input type="checkbox"/> | Coussin Classic Visco - H : 75 mm, 405mm x 400mm, plat et réversible - poids max utilisateur 100 kg Code LPPR : 1258864 | NC : 2810, 2820, 2830, 2840, 2850 | 65,40 | 69,00 | 69,00 |  2740 / 2742 2744 / 2746 |
| DSA2744 | <input type="checkbox"/> | Coussin Classic Visco - H : 75 mm, 430 mm x 430mm, plat et réversible - poids max utilisateur 100 kg Code LPPR : 1258864 | NC : 2810, 2820, 2830, 2840, 2850 | 65,40 | 69,00 | 69,00 |  2748 |
| DSA2746 | <input type="checkbox"/> | Coussin Classic Visco - H : 75 mm, 455mm x 400mm, plat et réversible - poids max utilisateur 100 kg Code LPPR : 1203679 | NC : 2810, 2820, 2830, 2840, 2850 | 76,78 | 81,00 | 81,00 |  2750 |
| DSA2748 | <input type="checkbox"/> | Coussin Matrx Contour Visco NG - épaisseur 100 mm - Code LPPR : 1204839 | NC : 2810, 2820, 2830, 2840, 2850 | 76,78 | 81,00 | 81,00 | |
| DSA2750 | <input type="checkbox"/> | Coussin Vicair Active O2 - épaisseur 60 mm | NC : 2810, 2820, 2830, 2840, 2850, 2860 | 683,73 | 721,33 | | |
| *LPPR Code 6226337 = 838,47 € : Si choix d'un dossier de positionnement et d'un coussin. Nécessite une prescription émanant d'un médecin spécialisé en pédiatrie, rééducation fonctionnelle, rhumatologie ou chirurgie orthopédique. | | | | | | |  2810  2820  2830  2840  2850  2860 |
| Accessoires coussin Matrx Libra | | | | | | | |
| DSA2810 | <input type="checkbox"/> | Poche de gel fluide supplémentaire (120 x 180 mm), la paire | | 90,05 | 95,00 | | |
| DSA2820 | <input type="checkbox"/> | Biseau fessier, la paire | | 41,71 | 44,00 | | |
| DSA2830 | <input type="checkbox"/> | Plot d'abduction Matrx (hauteur 40 mm), l'unité | | 47,39 | 50,00 | | |
| DSA2840 | <input type="checkbox"/> | Biseau latéral, l'unité | | 41,71 | 44,00 | | |
| DSA2850 | <input type="checkbox"/> | Biseau crural, l'unité | | 54,98 | 58,00 | | |
| Base rigide | | | | | | | |
| DSA2860 | <input type="checkbox"/> | Base rigide (choisir un coussin obligatoirement) | | 56,87 | 60,00 | | |
| REPOSE-PIEDS | | | | | | | |
| Repose-pieds / palette monobloc | | | | | | | |
| DSA3200 | <input type="checkbox"/> | Repose-pieds en aluminium avec tubes hydroformés - surface plane pour les pieds | | ○ | ○ | |  3200 |
| DSA3210 | <input type="checkbox"/> | Repose-pieds en titane (-145 g) | | ◆ | ◆ | | |
| DSA3220 | <input type="checkbox"/> | Palette monobloc en carbone réglable en angle | NC : 3290 | 264,45 | 279,00 | |  3210 |
| Socle plastique vissé pour repose-pieds | | | | | | | |
| DSA3290 | <input type="checkbox"/> | Socle plastique vissé pour repose-pieds | | 113,74 | 120,00 | | |
| Sangles | | | | | | | |
| DSA3300 | <input type="checkbox"/> | Sangle appui-mollets positionnée autour du châssis | | ◆ | ◆ | | |
| DSA3305 | <input type="checkbox"/> | Sangle appui-mollets avec supports aluminium positionnées derrière les potences | | 76,78 | 81,00 | |  3305 |


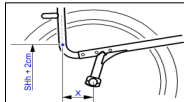

| Küschall® THE KSL | | | Euros | | | |
|--|--------------------------|--|------------------------------|-----------|--------|--|
| | | | Prix Public | | LPPR* | |
| | | | HT | TTC | | |
| GARDE-BOUE / PROTEGE-VETEMENTS (+0 à 10 mm de largeur d'assise) | | | | | | |
| DSA3410 | <input type="checkbox"/> | Protège-vêtements fixes en carbone | | ◆ | ◆ | |
| DSA3430 | <input type="checkbox"/> | Garde-boue fixes en carbone | NC : 7230 | 89,10 | 94,00 | |
| COLORIS DE CHASSIS ET PERSONNALISATION | | | | | | |
| Coloris de châssis | | | | | | |
| DSA4000 | <input type="checkbox"/> | Noir Spatial (RAL 9005) | | ○ | ○ | |
| DSA4010 | <input type="checkbox"/> | Gris Anthracite (RAL 7016) | | ○ | ○ | |
| DSA4020 | <input type="checkbox"/> | Blanc Eclatant (RAL 9016) | NC : 4220 | ○ | ○ | |
| DSA4030 | <input type="checkbox"/> | Rouge Carmin (RAL 3002) | | ○ | ○ | |
| DSA4040 | <input type="checkbox"/> | Bleu Azur (RAL 5017) | | ○ | ○ | |
| DSA4060 | <input type="checkbox"/> | Jaune Flashy (RAL 1016) | | 216,11 | 228,00 | |
| DSA4100 | <input type="checkbox"/> | Noir Brillant (RAL 9005) | | 216,11 | 228,00 | |
| DSA4130 | <input type="checkbox"/> | Gris Argent (RAL 9006) | | 216,11 | 228,00 | |
| DSA4145 | <input type="checkbox"/> | Bleu Nuit Nacré NOUVEAU | | 216,11 | 228,00 | |
| DSA4150 | <input type="checkbox"/> | Rouge Rubis (RAL 3003) | | 216,11 | 228,00 | |
| DSA4170 | <input type="checkbox"/> | Orange Dynamite | | 216,11 | 228,00 | |
| DSA4180 | <input type="checkbox"/> | Vert Forêt (RAL 6029) | | 216,11 | 228,00 | |
| USA4101 | <input type="checkbox"/> | Poli-miroir | NC : 4200 à 4250, 4300, 4310 | 696,68 | 735,00 | |
| USA4102 | <input type="checkbox"/> | Vert Pastel | NC : 4200 à 4250, 4300, 4310 | 750,71 | 792,00 | |
| USA4103 | <input type="checkbox"/> | Bleu Ciel | NC : 4200 à 4250, 4300, 4310 | 750,71 | 792,00 | |
| USA4104 | <input type="checkbox"/> | Prune | NC : 4200 à 4250, 4300, 4310 | 750,71 | 792,00 | |
| USA4105 | <input type="checkbox"/> | Saumon | NC : 4200 à 4250, 4300, 4310 | 750,71 | 792,00 | |
| DSA4070 | <input type="checkbox"/> | Violet Atomique | NC : 4200 à 4250, 4300, 4310 | sur devis | | |
| USA0008 | <input type="checkbox"/> | Coloris Spécial : - Délai de fabrication + 10 jours : pour un coloris déjà proposé sur les autres gammes des fauteuils roulants manuels <i>Invacare</i> . OU - Délai de fabrication + 15 jours : pour toute autre demande (sous réserve de faisabilité) - préciser N° RAL | | sur devis | | |
| UNIQUE - Vernis céramique | | | | | | |
| USA4066 | <input type="checkbox"/> | Vernis céramique (<i>Uniquement pour coloris USA410*</i>) | | 643,60 | 679,00 | |
| Style de décalcomanie | | | | | | |
| DSA4190 | <input type="checkbox"/> | Bold (Dynamique) : Bandes iconiques pointillées sur les deux flancs de châssis | NC : 4300, 4310 | 64,45 | 68,00 | |
| DSA4195 | <input type="checkbox"/> | Tag (Elégance) : Bague K sur flanc gauche du châssis - UNIQUEMENT NOIR OU ROUGE | NC : 4200 à 4250 | ◆ | ◆ | |
| Coloris de la décalcomanie Bold | | | | | | |
| DSA4200 | <input type="checkbox"/> | Noir | | ○ | ○ | |
| DSA4210 | <input type="checkbox"/> | Gris Foncé | | ○ | ○ | |
| DSA4220 | <input type="checkbox"/> | Gris Clair | | ○ | ○ | |
| DSA4230 | <input type="checkbox"/> | Rouge | | ○ | ○ | |
| DSA4240 | <input type="checkbox"/> | Bleu | | ○ | ○ | |
| DSA4250 | <input type="checkbox"/> | Doré | | ○ | ○ | |
| USA4252 | <input type="checkbox"/> | Jaune Fluo - stickers | | 161,14 | 170,00 | |
| USA4253 | <input type="checkbox"/> | Vert Fluo - stickers | | 161,14 | 170,00 | |
| USA4254 | <input type="checkbox"/> | Orange Fluo - stickers | | 161,14 | 170,00 | |
| USA4255 | <input type="checkbox"/> | Rose Fluo - stickers | | 161,14 | 170,00 | |
| USA4256 | <input type="checkbox"/> | Rouge Fluo - stickers | | 161,14 | 170,00 | |
| USA0009 | <input type="checkbox"/> | Autre couleur : merci de passer par notre Service Clients | | Sur devis | | |
| Coloris de la décalcomanie Tag | | | | | | |
| DSA4300 | <input type="checkbox"/> | Noir | | ○ | ○ | |
| DSA4310 | <input type="checkbox"/> | Rouge | | ○ | ○ | |

Délai supplémentaire + 15 jours




BOLD





TAG

| Küschall® THE KSL | | | | Euros | | |
|---|--------------------------|--|---|-------------|---------|--|
| | | | | Prix Public | | LPPR* |
| | | | | HT | TTC | |
| Roues avant | | | | | | |
| DSA5000 | <input type="checkbox"/> | 3" Supersport | | ○ | ○ | |
| DSA5050 | <input type="checkbox"/> | 4" Every day - bandage noir | | ◆ | ◆ | |
| DSA5100 | <input type="checkbox"/> | 4" Bandage Soft noir | | ○ | ○ | |
| DSA5150 | <input type="checkbox"/> | 4" Starec, bandage noir, jante noire | | 75,83 | 80,00 | |
| DSA5200 | <input type="checkbox"/> | 4" x 1,4" FrogLegs bandage noir, jante noire | Sélectionner les roues Froglegs, jantes noires (DSA5200) pour accéder aux anodisations UNIQUE | 121,33 | 128,00 | |
| DSA5250 | <input type="checkbox"/> | 4" x 1,4" FrogLegs bandage noir, jante grise | | 121,33 | 128,00 | |
| DSA5300 | <input type="checkbox"/> | 5" Every day - bandage noir | | ○ | ○ | |
| DSA5350 | <input type="checkbox"/> | 5" Bandage Soft noir | | ○ | ○ | |
| DSA5400 | <input type="checkbox"/> | 5" Starec, bandage noir, jante noire | | 103,32 | 109,00 | |
| DSA5450 | <input type="checkbox"/> | 5" x 1,4" FrogLegs bandage noir, jante noire | Sélectionner les roues Froglegs, jantes noires (DSA5450) pour accéder aux anodisations UNIQUE | 147,87 | 156,00 | |
| DSA5500 | <input type="checkbox"/> | 5" x 1,4" FrogLegs bandage noir, jante grise | | 147,87 | 156,00 | |
| UNIQUE - Coloris de jantes roues avant Froglegs | | | | | | |
| USA5502 | <input type="checkbox"/> | Rose | | 98,58 | 104,00 | |
| USA5504 | <input type="checkbox"/> | Orange | | 98,58 | 104,00 | |
| USA5506 | <input type="checkbox"/> | Bleu | | 98,58 | 104,00 | |
| USA5507 | <input type="checkbox"/> | Violet Atomique | | 98,58 | 104,00 | |
| USA5508 | <input type="checkbox"/> | Rouge | | 98,58 | 104,00 | |
| USA5509 | <input type="checkbox"/> | Doré | | 98,58 | 104,00 | |
| UNIQUE - Roulements en céramique pour roues avant Froglegs | | | | | | |
| USA5510 | <input type="checkbox"/> | Roulements en céramique | | 98,58 | 104,00 | |
| ROUES ARRIERE | | | | | | |
| Support de roues arrière | | | | | | |
| USA6050 | <input type="checkbox"/> | Position des roues arrière réglable (+/- 1 position) - Fauteuil livré à la position arrière choisie ci-après | Sélectionnez l'option USA0001 pour accéder à cette option | -284,36 | -300,00 |  |
| Position des roues arrière (distance X sur le dessin) | | | | | | |
| DSA6100 | <input type="checkbox"/> | 140 mm (position 1 sur le K-Series) | | ○ | ○ | |
| DSA6110 | <input type="checkbox"/> | 125 mm (position 2 sur le K-Series) | | ○ | ○ | |
| DSA6120 | <input type="checkbox"/> | 110 mm (position 3 sur le K-Series) | | ◆ | ◆ | |
| DSA6130 | <input type="checkbox"/> | 95 mm (position 4 sur le K-Series) | | ○ | ○ | |
| DSA6140 | <input type="checkbox"/> | 80 mm (position 5 sur le K-Series) | | ○ | ○ |  |
| Carrossage - Barre de carrossage en carbone | | | | | | |
| DSA6200 | <input type="checkbox"/> | 0° | | ○ | ○ | |
| DSA6210 | <input type="checkbox"/> | 3° | | ◆ | ◆ | |
| DSA6220 | <input type="checkbox"/> | 6° | NC : 6950 | ○ | ○ | |
| Axes à demontage rapide Tétra-clip | | | | | | |
| DSA6300 | <input type="checkbox"/> | Axes à démontage rapide Tetra-clip | NC : 6550, 6950 | 143,13 | 151,00 |  6300 |
| Diamètre des roues arrière (voir les diamètres possibles par roue dans Type des roues arrière) | | | | | | |
| DSA6410 | <input type="checkbox"/> | 24" | | ◆ | ◆ | |
| DSA6420 | <input type="checkbox"/> | 25" | NC : 6600, 6630, 6700, 6710, 6720, 6760, 6770, 6900, 6910, 6950 | ○ | ○ | |

| Küschall® THE KSL | | | | Euros | | |
|--|--------------------------|--|----------|-------------|---------|---------|
| | | | | Prix Public | | LPPR* |
| | | | | HT | TTC | |
| Type des roues arrière | | | | | | |
| DSA6520 | <input type="checkbox"/> | High Performance (jante noire, moyeu Starec noir, rayonnage croisé noirs) | 24", 25" | | ◆ | ◆ |
| DSA6550 | <input type="checkbox"/> | Spinergy LXX (jante, moyeu et rayonnage radial noirs) 600g par roue | 24", 25" | | 771,56 | 814,00 |
| USA6551 | <input type="checkbox"/> | Spinergy Lite Extreme LX (jante, moyeu et rayonnage radial noir ou couleurs au choix) 680g par roue | 24", 25" | | 1060,66 | 1119,00 |
| USA6552 | <input type="checkbox"/> | Spinergy Lite Extreme X-Laced XLX (jante, moyeu et rayonnage croisé noir ou couleurs au choix) - 660g par roue | 24", 25" | | 1140,28 | 1203,00 |
| USA6553 | <input type="checkbox"/> | Spinergy X-Laced Sport Lite Extreme XSLX (jante, moyeu et rayonnage croisé noir ou couleurs au choix) 757g par roue | 24", 25" | | 1206,64 | 1273,00 |
| USA6554 | <input type="checkbox"/> | Spinergy CLX, Fibre de carbone (jante, moyeu et rayonnage radial noir ou couleurs au choix, axe Starec) 570g par roue | 24", 25" | | 1358,29 | 1433,00 |
| UNIQUE - Anodisation jantes roues arrière Spinergy | | | | | | |
| USA6557 | <input type="checkbox"/> | Bleu | | | 162,09 | 171,00 |
| USA6558 | <input type="checkbox"/> | Doré | | | 162,09 | 171,00 |
| USA6559 | <input type="checkbox"/> | Vert | | | 162,09 | 171,00 |
| USA6560 | <input type="checkbox"/> | Orange | | | 162,09 | 171,00 |
| USA6561 | <input type="checkbox"/> | Rouge | | | 162,09 | 171,00 |
| USA6562 | <input type="checkbox"/> | Violet | | | 162,09 | 171,00 |
| UNIQUE - Anodisation moyeu roues arrière Spinergy | | | | | | |
| USA6563 | <input type="checkbox"/> | Bleu | | | 162,09 | 171,00 |
| USA6564 | <input type="checkbox"/> | Doré | | | 162,09 | 171,00 |
| USA6565 | <input type="checkbox"/> | Gris | | | 162,09 | 171,00 |
| USA6566 | <input type="checkbox"/> | Vert | | | 162,09 | 171,00 |
| USA6567 | <input type="checkbox"/> | Orange | | | 162,09 | 171,00 |
| USA6568 | <input type="checkbox"/> | Rouge | | | 162,09 | 171,00 |
| USA6569 | <input type="checkbox"/> | Violet | | | 162,09 | 171,00 |
| UNIQUE - Anodisation rayons roues arrière Spinergy | | | | | | |
| USA6570 | <input type="checkbox"/> | Bleu | | | 162,09 | 171,00 |
| USA6571 | <input type="checkbox"/> | Vert | | | 162,09 | 171,00 |
| USA6572 | <input type="checkbox"/> | Orange | | | 162,09 | 171,00 |
| USA6573 | <input type="checkbox"/> | Rose Fluo | | | 162,09 | 171,00 |
| USA6574 | <input type="checkbox"/> | Rouge | | | 162,09 | 171,00 |
| USA6575 | <input type="checkbox"/> | Violet | | | 162,09 | 171,00 |
| USA6576 | <input type="checkbox"/> | Blanc | | | 162,09 | 171,00 |
| USA6577 | <input type="checkbox"/> | Jaune | | | 162,09 | 171,00 |
| UNIQUE - Roulements en céramique pour roues arrière | | | | | | |
| USA6579 | <input type="checkbox"/> | Roulements en céramique | | | 332,70 | 351,00 |
| Pneus arrière | | | | | | |
| DSA6600 | <input type="checkbox"/> | Pneu noir Maxxis Lite Guard - 24" x 1" (protection anti-crevaisson) | 24" | | ○ | ○ |
| DSA6625 | <input type="checkbox"/> | Pneu noir Maxxis Alpha Protect - 24" ou 25" x 1" (protection anti-crevaisson) | 24", 25" | | ○ | ○ |
| DSA6630 | <input type="checkbox"/> | Pneu noir MBL Speedlite - 24" x 1" (protection anti-crevaisson) | 24" | | ◆ | ◆ |

Taille des pneus
MAXXIS LITE GUARD / ALPHA PROTECT :
24" : 25-540
25" : 25-559
MBL SPEEDLITE :
24" : 25-540



| Küschall® THE KSL | | | | Euros | | |
|--|--------------------------|--|--|-------------|--------|--|
| | | | | Prix Public | | LPPR* |
| | | | | HT | TTC | |
| Mains-courantes | | | | | | |
| DSA6700 | <input type="checkbox"/> | Anti-dérapante, livré avec écartement 30 mm, réglable à 40 mm | 24" | 142,18 | 150,00 | |
| DSA6710 | <input type="checkbox"/> | Acier inoxydable, écartement 30 mm | 24" | 113,74 | 120,00 | |
| DSA6720 | <input type="checkbox"/> | Titane, livré avec écartement 30 mm, réglable à 40 mm | 24" | 277,73 | 293,00 | |
| DSA6740 | <input type="checkbox"/> | Carbolife Gekko , avec anti-dérapant, livré avec écartement 30 mm, réglage à 40 mm (+ 15 mm de largeur hors-tout) | 24", 25" | 373,46 | 394,00 |  6790 6760 |
| DSA6750 | <input type="checkbox"/> | Carbolife Gekko S , avec anti-dérapant, livré avec écartement 30 mm, réglage à 40 mm | 24", 25" | 373,46 | 394,00 | |
| DSA6760 | <input type="checkbox"/> | Carbolife Curve L , avec profil ergonomique, livré avec écartement 30 mm, réglage à 40 mm (+ 15 mm de largeur hors-tout) | 24" | 282,46 | 298,00 |  6700 6710 |
| DSA6770 | <input type="checkbox"/> | Carbolife Quadro , avec profil ergonomique et anti-dérapante, livré avec écartement 30 mm, réglage à 40 mm | 24" | 373,46 | 394,00 |  6720 |
| DSA6780 | <input type="checkbox"/> | Aluminium anodisé Light, livré avec écartement 30 mm, réglable à 40 mm | 24", 25" | ◆ | ◆ | |
| DSA6790 | <input type="checkbox"/> | Aluminium anodisé Light, noir, écartement 30 mm | 24", 25" | ○ | ○ |  6740 |
| Protège-rayons, la paire | | | | | | |
| DSA6900 | <input type="checkbox"/> | Transparent | 24", 26" | 200,95 | 212,00 | |
| DSA6910 | <input type="checkbox"/> | Noir | 24", 26" | 200,95 | 212,00 | |
| Motorisations alber (uniquement avec roulettes anti-bascule alber) | | | | | | |
| DSA6950 | <input type="checkbox"/> | Fixation pour assistance électrique à la propulsion alber e-motion M25 (inclus 2 roulettes anti-bascule alber) | Uniquement avec roues 24" NC : 7500, 7510, 7520 | 579,15 | 611,00 | |
| Conseil : pour une compatibilité parfaite des freins avec les roues manuelles, nous vous conseillons d'équiper celles-ci du même type de revêtement que les roues motorisées. | | | | | | |
| UNIQUE - Kits anodisation | | | | | | |
| USA6960 | <input type="checkbox"/> | Kit 1 : Fourches et cache-roulements | | 197,16 | 208,00 | |
| USA6961 | <input type="checkbox"/> | Kit 2 : Fourches, cache-roulements, support de dossier (si dossier du K-series), brides de frein | | 551,66 | 582,00 | |
| USA6962 | <input type="checkbox"/> | Kit 3 : Fourches, cache-roulements, support de dossier (si dossier du K-series), brides de frein, repose-pied, clamps de barre de carrossage | | 779,15 | 822,00 | |
| UNIQUE - Coloris Premium Anodisation | | | | | | |
| USA6963 | <input type="checkbox"/> | Rouge | | ○ | ○ | |
| USA6964 | <input type="checkbox"/> | Violet | | ○ | ○ | |
| USA6965 | <input type="checkbox"/> | Cuivre | | ○ | ○ | |
| USA6966 | <input type="checkbox"/> | Vert | | ○ | ○ | |
| USA6967 | <input type="checkbox"/> | Orange | | ○ | ○ | |
| USA6968 | <input type="checkbox"/> | Doré | | ○ | ○ | |
| USA6969 | <input type="checkbox"/> | Champagne | | ○ | ○ | |
| USA6970 | <input type="checkbox"/> | Rose Fluo | | ○ | ○ | |


| Küschall® THE KSL | | | Euros | | |
|-------------------|--------------------------|-------------------------------------|-------------|--------|-------|
| | | | Prix Public | | LPPR* |
| | | | HT | TTC | |
| USA6971 | <input type="checkbox"/> | Bleu | ○ | ○ | |
| USA6972 | <input type="checkbox"/> | Finition poli miroir | ○ | ○ | |
| Freins | | | | | |
| DSA7210 | <input type="checkbox"/> | Standards à pousser leviers courbés | ◆ | ◆ | |
| DSA7230 | <input type="checkbox"/> | Performance | 76,78 | 81,00 | |
| DSA7240 | <input type="checkbox"/> | Actifs | 76,78 | 81,00 | |
| DSA7250 | <input type="checkbox"/> | Actifs légers | 145,02 | 153,00 | |



OPTIONS DE SECURITE

Montage de 2 éléments maximum par côté dans la liste suivante : roulettes anti-bascule, porte-canne ou roues de transit

| Roulettes anti-bascule | | | | | |
|-------------------------------|--------------------------|------------------|--------|--------|--|
| DSA7500 | <input type="checkbox"/> | Droite | 130,81 | 138,00 | |
| DSA7510 | <input type="checkbox"/> | Gauche | 130,81 | 138,00 | |
| DSA7520 | <input type="checkbox"/> | Droite et gauche | 261,61 | 276,00 | |



| Ceintures | | | | | |
|------------------|--------------------------|---|--------|--------|--|
| DSA7810 | <input type="checkbox"/> | Bodypoint® Evoflex® ceinture de hanche 2 points rembourrée, bouton à pousser, Small, Flat-Mount™ - poids max util. 25 -50 kg | 217,06 | 229,00 | |
| DSA7820 | <input type="checkbox"/> | Bodypoint® Evoflex® ceinture de hanche 2 points rembourrée à loquet Rehab, Medium, Flat-Mount™ - poids max util. 50-75 kg | 217,06 | 229,00 | |
| DSA7830 | <input type="checkbox"/> | Bodypoint® Evoflex® ceinture de hanche 2 points rembourrée à loquet Rehab, Large, Flat-Mount™ - poids max util. 50 - 100 kg | 217,06 | 229,00 | |

Ceinture Evoflex réglable de 35 mm à 125 mm vers l'arrière par rapport à l'avant de la toile d'assise.
6 positions par paliers de 15 mm



7810 / 7820 / 7830

| Catadioptrés | | | | | |
|---------------------|--------------------------|----------------------|-------|-------|--|
| DSA7900 | <input type="checkbox"/> | Montés sur les roues | 22,75 | 24,00 | |

AUTRES OPTIONS

| Protections de châssis | | | | | |
|-------------------------------|--------------------------|--|-------|-------|--|
| DSA8010 | <input type="checkbox"/> | Protections de châssis avant amovibles par scratch, la paire | 44,55 | 47,00 | |

| Autres | | | | | |
|---------------|--------------------------|--|--------|--------|--|
| DSA8500 | <input type="checkbox"/> | Pompe | 33,18 | 35,00 | |
| DSA8550 | <input type="checkbox"/> | Trousse à outils | 22,75 | 24,00 | |
| DSA8650 | <input type="checkbox"/> | Sac de transport des roues arrière (24", 25") | 65,40 | 69,00 | |
| DSA8680 | <input type="checkbox"/> | Paire de roues arrière Mountain Bike 24" complètes (pneus VTT, MC aluminium anodisé et paires d'axes à démontage rapide) et son sac de transport | 646,45 | 682,00 | |
| DSA8800 | <input type="checkbox"/> | Sangle de mollets rembourrée Bodypoint® | 104,27 | 110,00 | |
| DSA8850 | <input type="checkbox"/> | Sac Mobility Bodypoint® | 104,27 | 110,00 | |

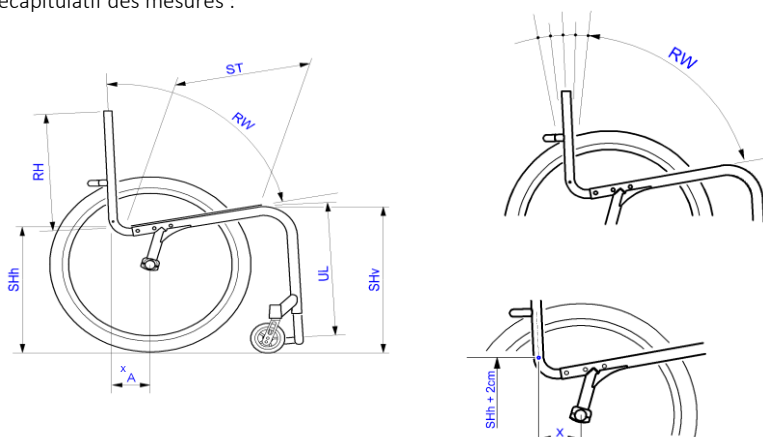


8550






8680

Récapitulatif des mesures :



| MESURES PERSONNALISEES | |
|-------------------------------|--|
| SW | |
| ST = SD | |
| RW = BH | |
| FSTF = SHv | |
| RSTF = SHh | |
| UL | |
| BA = RW | |
| X | |
| Poids utilisateur | |
| Taille utilisateur | |

| Küschall® THE KSL | | | Euros | | |
|-----------------------------|--------------------------|---|-------------|--------|--|
| | | | Prix Public | | LPPR* |
| | | | HT | TTC | |
| Rampes en accessoire | | | | | |
| 1654128 | <input type="checkbox"/> | Rampe Basic 2 parties télescopiques en aluminium et revêtement antidérapant Dimensions repliée : 1210 x 194 mm 8,8 kg la paire - capacité maximum : 270 kg | 402,84 | 425,00 |  1654128 |
| 1654129 | <input type="checkbox"/> | Rampe Quick2go Compact 3 parties télescopiques en aluminium et revêtement antidérapant Dimensions repliée : 870 x 237 mm 13,6 kg la paire - capacité max. : 260 kg | 805,69 | 850,00 |  1654129 |
| 1654130 | <input type="checkbox"/> | Mono rampe pliante en aluminium Dimensions repliée : 1824 x 714 mm 13,9 kg - capacité maximum : 300 kg | 426,54 | 450,00 |  1654130 |